

VOCO

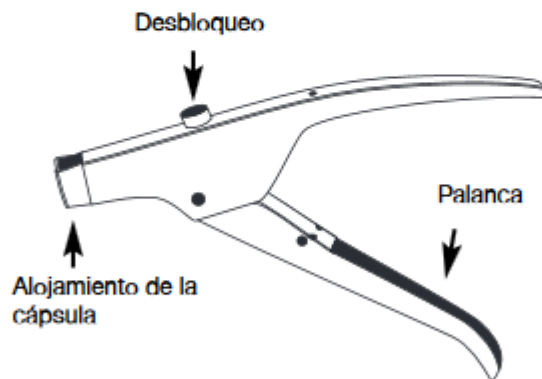
ES

AC Applicator tipo 1

Instrucciones de uso

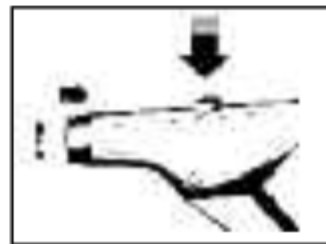
CE

Aplicador para la aplicación directa de materiales de restauración y fijación a base de cemento de ionómero de vidrio en cápsulas de aplicación (AC). La fina abertura de la cápsula junto con el **AC Applicator tipo 1** permite una aplicación precisa del material en la cavidad o en la restauración que se desea fijar.

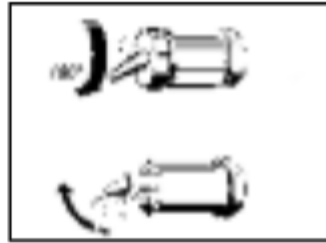


Aplicación:

1. Asegúrese de que el émbolo del aplicador está retraído / desbloqueado.




2. Después de la activación y tras haber efectuado el proceso de mezcla, abra la cápsula de aplicación de acuerdo con las instrucciones del fabricante.



3. Coloque la cápsula de aplicación en el aplicador, gire en la dirección deseada y aplique el contenido en la cavidad o en la restauración que se desea fijar, apretando la palanca de manera lenta y uniforme.
No ejerza demasiada presión.



4. Después de la aplicación mueva el émbolo hacia atrás, apretando para ello el botón de desbloqueo y extraiga la cápsula de aplicación hacia arriba.



5. Desinfecte el aplicador después de su uso. Para la desinfección pueden utilizarse toallitas desinfectantes convencionales y soluciones desinfectantes. El **AC Applicator tipo 1** es apto para la esterilización por vapor hasta un máximo de 134 °C (esterilizador por vapor, obsérvense las indicaciones del fabricante).

Indicaciones adicionales:

El sistema de aplicación del **AC Applicator** permite una aplicación directa rápida e higiénica.

Para una información detallada sobre los diferentes preparados **VOCO** consulte las instrucciones de utilización específicas.
